

# INVACARE Rea Dahlia 30°

Dati Cliente / Rivenditore autorizzato

Ragione sociale

Indirizzo

Email

Telefono

Dati Utente

Nome & Cognome

Indirizzo

Email

Telefono



Codifica consigliata in configurazione standard

18.09.39.021  
18.09.39.036  
18.09.39.027  
18.09.39.133  
18.09.39.136  
18.09.39.006  
18.09.39.103

Nr. Rep. DM: 1189535/R

BVA0010 INVACARE REA DAHLIA 30

€ 3.095

La configurazione standard comprende tutti i codici in scheda contrassegnati dal simbolo ◆

Completa la carrozzina scegliendo tra le altre opzioni disponibili identificate dai simboli sottostanti (tutte le dimensioni hanno una tolleranza di ±10 mm). Presta sempre attenzione alle note a fianco

Casella da barrare ◆ Configurazione Standard  Opzioni senza sovrapprezzo

## SCEGLI IL MODELLO BASE

Leggere sempre le note a fianco

### TIPO DI PROPULSIONE

<input type="checkbox"/> BVA0020	Transito con freni a tamburo	◆
<input type="checkbox"/> BVA0030	Autospinta con freni stazionamento	○
<input type="checkbox"/> BVA0042	Monocomando Dx	€ 350
<input type="checkbox"/> BVA0044	Monocomando Sx	€ 350

### LARGHEZZA SEDUTA

<input type="checkbox"/> BVA0050	390 mm (S) regolabile in larghezza	○
<input type="checkbox"/> BVA0060	440 mm (M) regolabile in larghezza	◆
<input type="checkbox"/> BVA0070	490 mm (L) regolabile in larghezza	○

### BASE SEDUTA ALLARGATA DI...

<input type="checkbox"/> BVA0080	+ 50 mm	○
<input type="checkbox"/> BVA0090	+ 100 mm	○
<input type="checkbox"/> BVA0100	Seduta non allargata	◆

Braccioli già spostati lateralmente sulla base seduta allargata.

+ 50: larghezza del cuscino come larghezza seduta + 100 solo versione con ruote da 16" e larghezza del cuscino + 50 mm rispetto alla larghezza seduta

### PROFONDITA' SEDUTA

<input type="checkbox"/> BVA0110	Seduta regolabile in profondità 430-500 mm	◆
----------------------------------	--	---

### ALTEZZA SEDUTA (da terra - cuscino escluso)

<input type="checkbox"/> BVA0120	330 mm (ruote post. 16" e 20")	○
<input type="checkbox"/> BVA0130	350 mm (ruote post. 22", 20" e 16")	○
<input type="checkbox"/> BVA0140	380 mm (ruote post. 20")	○
<input type="checkbox"/> BVA0150	400 mm (ruote post. 22" e 20")	○
<input type="checkbox"/> BVA0160	430 mm (ruote post. 24" e 22")	○
<input type="checkbox"/> BVA0170	450 mm (ruote post. 24" e 16")	◆
<input type="checkbox"/> BVA0180	480 mm (ruote post. 16")	○
<input type="checkbox"/> BVA0190	500 mm (ruote post. 20" e 16")	○

### LIMITAZIONI ANGOLO SEDUTA

<input type="checkbox"/> BVA0200	Basculamento positivo 10° (-25°)	○
<input type="checkbox"/> BVA0210	Basculamento positivo 20° (-30°)	○
<input type="checkbox"/> BVA0220	Basculamento positivo 30°	◆

### LIMITAZIONI ANGOLO DI RECLINAZIONE

<input type="checkbox"/> BVA0225	Reclinazione schienale ridotta a 10°	○
<input type="checkbox"/> BVA0227	Reclinazione schienale ridotta a 20°	○
<input type="checkbox"/> BVA0230	Reclinazione schienale 30°	◆

### ANGOLO SEDUTA

<input type="checkbox"/> BVA0240	Basculamento con angolo negativo (-1° + 29°)	○
----------------------------------	--	---

### CUSCINO

<input type="checkbox"/> BVA0260	Mistral 2, Dartex TR26	○
<input type="checkbox"/> BVA0270	Flo-Shape con ULTRA FRESH, in Dartex TR26	○
<input type="checkbox"/> BVA0272	Flo-Shape con ULTRA FRESH, in ciniglia TR35	€ 50
<input type="checkbox"/> BVA0274	Flo-Shape con ULTRA FRESH, in spacer TR36	€ 50
<input type="checkbox"/> BVA0290	Flo-Shape XTRA, in Dartex TR26	◆
<input type="checkbox"/> BVA0320	Senza cuscino	○

Per tutte le informazioni di compatibilità tra Altezza seduta / Diametro ruote post / Diametro ruote ant / Basculamento / Reclinazione Schienale fare riferimento alla tabella presente sul nostro sito:

<http://www.invacare.it/rea-dahlia-ma-45dahit>

Cuscino Flo-Shape Ultrafresh antibatterico  
Cuscino Flo-Shape Xtra posturale & modulare. Per la scelta degli elementi andare al Punto 9.

# INVACARE Rea Dahlia 30°

SCEGLI IL TIPO DI SCHIENALE			
<input type="checkbox"/>	BVA0360	Tubi diritti per Flex 3 e sistema Posturale MatrX	◆
<input type="checkbox"/>	BVA0370	Giunto tubi schienale allargato + 50 mm.	○
<b>TIPO DI SCHIENALE</b>			
<input type="checkbox"/>	BVA0430	Scocca rigida Flex 3 regolabile in altezza, allargabile e allungabile	○
<input type="checkbox"/>	BVA0440	Tensionabile Flex 3 regolabile in altezza, allargabile e reversibile	◆
<input type="checkbox"/>	BVA0450	Tubi senza schienale	○
<b>SCHIENALE FLEX ALLARGATO DI... (pre regolazioni eseguite dalla casa madre)</b>			
<input type="checkbox"/>	BVA0460	Flex 3 + 50 mm	○
<input type="checkbox"/>	BVA0470	Flex 3 + 100 mm	○
<input type="checkbox"/>	BVA0480	Schienale non allargato	◆
<b>CUSCINO SCHIENALE</b>			
<input type="checkbox"/>	BVA0490	Fodera "Lateral" (con rimborsature laterali)	○
<input type="checkbox"/>	BVA0492	XL Fodera "Lateral" (con rimborsature laterali)	○
<input type="checkbox"/>	BVA0495	Low Fodera "Lateral" (con rimborsature laterali) altezza 43 cm	○
<input type="checkbox"/>	BVA0497	XL Low Fodera "Lateral" (con rimborsature laterali) altezza 43 cm	○
<input type="checkbox"/>	BVA0500	Laguna, sagomato con contenimento ergonomico laterale	◆
<input type="checkbox"/>	BVA0510	Mistral 2, sagomato con contenimento ergonomico laterale sui fianchi	○
<input type="checkbox"/>	BVA0520	Passad 2, sagomato con contenimento delle spalle	○
<input type="checkbox"/>	BVA0550	Senza cuscino schienale	○
<b>RIVESTIMENTO DEL CUSCINO SCHIENALE</b>			
<input type="checkbox"/>	BVA0560	Fodera cuscino ciniglia/felpato, colore nero TR25	€ 50
<input type="checkbox"/>	BVA0570	Fodera cuscino in Dartex, colore nero TR26	◆
<input type="checkbox"/>	BVA0575	Fodera cuscino in Black Spacer, colore nero TR36	○
<b>MANIGLIONE e MANIGLIE DI SPINTA</b>			
<input type="checkbox"/>	BVA0580	Maniglione di spinta regolabile in altezza	€ 110
<input type="checkbox"/>	BVA0590	Manopole di spinta separate e regolabili in altezza	◆
<input type="checkbox"/>	BVA0600	Manopole di spinta collegate e regolabili in altezza	○
<b>BASCULAMENTO</b>			
<input type="checkbox"/>	BVA0620	Basculamento a pistone con leva su manopola	◆
<input type="checkbox"/>	BVA0630	Autobasculamento di 10° con leva su bracciolo fisso	€ 120
<input type="checkbox"/>	BVA0632	Autobasculamento di 10° con leva su bracciolo standard	€ 120
<b>RECLINAZIONE</b>			
<input type="checkbox"/>	BVA0640	Reclinazione schienale con pistone a gas	◆
<input type="checkbox"/>	BVA0660	Reclinazione schienale meccanica con madre vite	○
<b>SCEGLI IL TIPO DI PEDANE E POGGIPIEDI</b>			
<input type="checkbox"/>	BVA0670	Centrale c/poggiapolpaccio sagomato a contenimento laterale e poggiapiedi divisi a	€ 350
<b>POSIZIONAMENTO SUPPORTO PORTAPEDANE</b>			
<input type="checkbox"/>	BVA0680	Posizione bassa, standard	◆
<input type="checkbox"/>	BVA0690	Posizione alta, + 50 mm rispetto standard	○
<input type="checkbox"/>	BVA0692	Attacco portapedana 90°	○
<b>PORTA PEDANA SINISTRO ESTRAIBILE E GIREVOLE</b>			
<input type="checkbox"/>	BVA0700	Elevabile 0°- 80° con proteggi ginocchia e poggiapolpaccio imbottito	◆
<input type="checkbox"/>	BVA0710	Ad angolo fisso 80°	○
<input type="checkbox"/>	BVA0720	Ad angolo fisso 90°	○
<input type="checkbox"/>	BVA0730	Supporto per amputato regolabile in altezza, inclinazione, profondità	€ 120
<input type="checkbox"/>	BVA0740	Senza portapedane Sx	○
<b>PORTA PEDANA DESTRO ESTRAIBILE E GIREVOLE</b>			
<input type="checkbox"/>	BVA0750	Elevabile 0°- 80° con proteggi ginocchia e poggiapolpaccio imbottito	◆
<input type="checkbox"/>	BVA0760	Ad angolo fisso 80°	○
<input type="checkbox"/>	BVA0770	Ad angolo fisso 90°	○
<input type="checkbox"/>	BVA0780	Supporto per amputato regolabile in altezza, inclinazione, profondità	€ 120
<input type="checkbox"/>	BVA0790	Senza portapedane Dx	○
<b>POGGIPIEDI SINISTRO REGOLABILE IN ALTEZZA CON CINTURINO FERMATALLONE</b>			
<input type="checkbox"/>	BVA0805	Poggiapiede Unico articolato	€ 180
<input type="checkbox"/>	BVA0815	Fisso, ribaltabile lateralmente	○
<input type="checkbox"/>	BVA0825	Articolato, regolabile in inclinazione e profondità	◆
<b>POGGIPIEDI DESTRO REGOLABILE IN ALTEZZA CON CINTURINO FERMATALLONE</b>			
<input type="checkbox"/>	BVA0835	Fisso, ribaltabile lateralmente	○
<input type="checkbox"/>	BVA0845	Articolato, regolabile in inclinazione e profondità	◆
<b>LUNGHEZZA TUBO (solo con portapedana fissa 80° o 90°)</b>			
<input type="checkbox"/>	BVA0855	Tubo corto 24 cm	○
<input type="checkbox"/>	BVA0865	Tubo lungo 36 cm	◆

Giunto tubi allargato 50 mm solo con seduta allargata (+50/+100 mm) e schienale Flex 3 scocca rigida.



Per scoprire di più sul nostro schienale posturale Flex3 rigido o tensionabile collegati al sito dedicato <http://www.rea.invacareproducts.com/italia-it/>



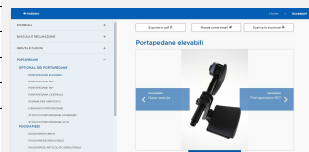
E' possibile completare seduta e schienale della carrozzina con i sistemi di postura **Bodypoint** e **Invacare MatrX**

Poggiatesta regolabili della linea **Rea** e **Matrx**  
Cod. N.T. 18.09.39.030

Pelotte toracici Cod. N.T. 18.09.39.148

Per scoprire di più sul nostro ampio catalogo di pelotte e poggiatesta e tutti gli altri accessori collegati al microsito dedicato e scopri come adattare gli

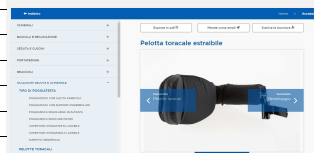
Pedana centrale Cod. N.T. 18.09.39.033



Per i poggiapiedi articolati altezza regolabile da 330 a 390 mm pedana/base sedile

# INVACARE Rea Dahlia 30°

SCEGLI IL TIPO DI BRACCIOLI				
<b>BRACCIOLO SINISTRO CON SISTEMA ANTI ESTRAZIONE INVOLONTARIA (secondo norme ISO)</b>				
<input type="checkbox"/>	BVA0900	Bracciolo imbottitura stretta Rio	○	
<input type="checkbox"/>	BVA0910	Bracciolo regolabile in altezza, imbottitura standard	◆	Necessaria spondina rinforzata per bracciolo per emiplegico
<input type="checkbox"/>	BVA0915	Bracciolo alto (+55mm) regolabile in altezza, imbottitura standard	€ 35	
<input type="checkbox"/>	BVA0920	Bracciolo regolabile in altezza, imbottitura larga (solo ruote da transito)	€ 35	
<input type="checkbox"/>	BVA0925	Bracciolo concavo Sx	€ 50	
<input type="checkbox"/>	BVA0930	Bracciolo per emiplegico reg.le in altezza e girevole (4 posizioni)	€ 120	
<input type="checkbox"/>	BVA0950	Senza bracciolo Sx	○	
<b>BRACCIOLO DESTRO CON SISTEMA ANTI ESTRAZIONE INVOLONTARIA (secondo norme ISO)</b>				
<input type="checkbox"/>	BVA0960	Bracciolo imbottitura stretta Rio	○	
<input type="checkbox"/>	BVA0970	Bracciolo regolabile in altezza, imbottitura standard	◆	Necessaria spondina rinforzata per bracciolo per emiplegico
<input type="checkbox"/>	BVA0975	Bracciolo alto (+55mm) regolabile in altezza, imbottitura standard	€ 35	
<input type="checkbox"/>	BVA0980	Bracciolo regolabile in altezza, imbottitura larga (solo ruote da transito)	€ 35	
<input type="checkbox"/>	BVA0985	Bracciolo concavo Dx	€ 50	
<input type="checkbox"/>	BVA0990	Bracciolo per emiplegico reg.le in altezza e girevole (4 posizioni)	€ 120	Bracciolo per emiplegico Con. N.T. 18.09.39.030
<input type="checkbox"/>	BVA1010	Senza bracciolo Dx	○	
<b>OPTIONAL</b>				
<b>OPTIONAL DEI BRACCIOLI</b>				
<input type="checkbox"/>	BVA1015	Spondina rinforzata	€ 30	
<input type="checkbox"/>	BVA1020	Imbottitura per spondine laterali foderata in Dartex	€ 45	
<input type="checkbox"/>	BVA1025	Copertura imbottita bracciolo in Ciniglia TR35	€ 45	
<b>OPTIONAL DELLA SEDUTA</b>				
<input type="checkbox"/>	BVA1050	Kit Estensione seduta (2 piatti)	€ 50	
<input type="checkbox"/>	BVA1040	Cuneo divaricatore	€ 110	Cuneo imbottito e reg.le in altezza Cod. NT 18.09.39.157
<input type="checkbox"/>	BVA1060	Spessore di 2 cm per rialzo	€ 55	
<input type="checkbox"/>	BVA1070	Livella riferimento basculamento	€ 35	
<b>OPTIONAL DELLO SCHIENALE</b>				
<b>POGGIATESTA</b>				
<input type="checkbox"/>	BVA1080	Poggiatesta reg.le in altezza, profondità, inclinazione, lateralmente con alette p	◆	Poggiatesta regolabili della linea <b>Rea e Matr</b> Cod. N.T. 18.09.39.030
<input type="checkbox"/>	BVA1090	Fodera per poggiatesta	€ 30	
<input type="checkbox"/>	BVA1100	Poggiatesta reg.le in altezza, profondità, inclinazione, lateralmente con supporti	€ 210	
<input type="checkbox"/>	BVA1081	Solo imbottitura Matr Elan Standard (254 mm / 10")	€ 170	
<input type="checkbox"/>	BVA1082	Solo imbottitura Matr Elan Standard (355 mm / 14")	€ 170	
<input type="checkbox"/>	BVA1083	Solo imbottitura Matr Elan Occipitale (229 mm / 9")	€ 180	
<input type="checkbox"/>	BVA1084	Solo imbottitura Matr Elan Occipitale (305 mm / 12")	€ 180	Con l'imbottitura Elan è obbligatorio scegliere anche il tipo di supporto
<input type="checkbox"/>	BVA1085	Solo imbottitura Matr Elan 4 punti ( 229 x 177 mm 9" x 7")	€ 270	
<input type="checkbox"/>	BVA1086	Solo imbottitura Matr Elan 4 punti ( 280 x 254 11" x 10")	€ 270	
<input type="checkbox"/>	BVA1087	Supporto standard per imbottitura Matr Elan	€ 250	
<input type="checkbox"/>	BVA1088	Supporto esteso per imbottitura Matr Elan	€ 280	
<input type="checkbox"/>	BVA1089	Supporto Matr Loxx per imbottitura Matr Elan	€ 250	
<input type="checkbox"/>	BVA1110	Poggianuca regolabile in altezza, profondità, inclinazione	€ 115	
<input type="checkbox"/>	BVA1130	Kit di 2 levette per regolazione poggiatesta/poggianuca (anziché viti)	◆	
<input type="checkbox"/>	BVA1140	Pelotta toracale sinistra multiregolabile con supporto dritto	€ 115	
<input type="checkbox"/>	BVA1150	Pelotta toracale destra multiregolabile con supporto dritto	€ 115	
<input type="checkbox"/>	BVA1160	Pelotta toracale sinistra multiregolabile con supporto piegato in alto	€ 135	Pelotte toracali Cod. N.T. 18.09.39.148
<input type="checkbox"/>	BVA1170	Pelotta toracale destra multiregolabile con supporto piegato in alto	€ 135	
<input type="checkbox"/>	BVA1180	Pelotta toracale sinistra con supporto dritto	€ 70	Per scoprire di più sul nostro ampio catalogo di pelotte e poggiatesta e tutti gli altri accessori collegati al microsite dedicato e scopri come adattare gli accessori in più di
<input type="checkbox"/>	BVA1190	Pelotta toracale destra con supporto dritto	€ 70	
<input type="checkbox"/>	BVA1220	Pelotta toracale sinistra, girevole ed estraibile	€ 115	
<input type="checkbox"/>	BVA1230	Pelotta toracale destra, girevole ed estraibile	€ 115	
<input type="checkbox"/>	BVA1240	Pelotta toracale sinistra multiregolabile, girevole ed estraibile	€ 165	
<input type="checkbox"/>	BVA1250	Pelotta toracale destra multiregolabile, girevole ed estraibile	€ 165	
<input type="checkbox"/>	BVA1265	Imbottiture laterali con velcro per schienale, paio	€ 40	
<input type="checkbox"/>	BVA1280	Cunei per sagomatura schienale (paio)	€ 25	
<input type="checkbox"/>	BVA1300	Livella di riferimento reclinazione schienale	€ 35	

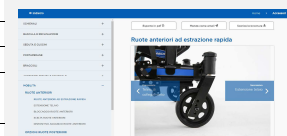


# INVACARE Rea Dahlia 30°

OPTIONAL DEI POGGIAPIEDI			
<input type="checkbox"/>	BVA1310	Prolunga poggiapiede sinistra	€ 20
<input type="checkbox"/>	BVA1320	Prolunga poggiapiede destra	€ 20
<input type="checkbox"/>	BVA1330	Striscia ferma polpacci (per poggiapiedi unico)	○
<input type="checkbox"/>	BVA1340	Imbottitura poggiapiede	€ 35
<input type="checkbox"/>	BVA1350	Fascia unica imbottita per poggiapolpaccio	€ 55
<input type="checkbox"/>	BVA1351	Bodypoint cavigliera Large	€ 230
<input type="checkbox"/>	BVA1352	Bodypoint cavigliera media	€ 230
<input type="checkbox"/>	BVA1353	Bodypoint cavigliera piccola	€ 230
COLORE DELLE STRISCE DEL TELAIO			
<input type="checkbox"/>	BVA1360	Blu	○
<input type="checkbox"/>	BVA1370	Argento	◆
<input type="checkbox"/>	BVA1380	Rosso	○
<input type="checkbox"/>	BVA1390	Champagne	○
<input type="checkbox"/>	BVA1400	Verde petrolio	○
<input type="checkbox"/>	BVA1405	Senza strisce colorate	○
SCEGLI IL TIPO DI RUOTE ANTERIORI			
FISSAGGIO RUOTE ANTERIORI			
<input type="checkbox"/>	BVA1410	Fisse	◆
<input type="checkbox"/>	BVA1420	Sistema ad estrazione rapida	€ 50
TIPO RUOTE ANTERIORI			
<input type="checkbox"/>	BVA1435	Ruote anteriori 100x27 NERE SOFTROLL 4"	Altezza da 330-350 mm ○
<input type="checkbox"/>	BVA1440	Ruote anteriori 125x27 NERE piene medie 5"	Altezza 350 mm ○
<input type="checkbox"/>	BVA1455	Ruote anteriori 140x45 NERE morbide	Altezza da 380-450 mm ○
<input type="checkbox"/>	BVA1475	Ruote anteriori 150x30 NERE piene MEDIE	Altezza da 380-450 mm ○
<input type="checkbox"/>	BVA1495	Ruote anteriori 200x32 NERE piene	Altezza da 450-500 mm ◆
<input type="checkbox"/>	BVA1505	Ruote anteriori 200x32 NERE pneumatiche	Altezza da 450-500 mm ○
<input type="checkbox"/>	BVA1515	Ruote anteriori 200x45 NERE piene	Altezza da 450-500 mm ○
POSIZIONE RUOTE POSTERIORI			
<input type="checkbox"/>	BVA1534	Posizione standard	◆
<input type="checkbox"/>	BVA1538	Posizione più attiva possibile	Quando possibile ○
SCEGLI IL TIPO DI RUOTE POSTERIORI			
DIAMETRO RUOTE POSTERIORI			
<input type="checkbox"/>	BVA1545	Ruote posteriori 16 pollici, fisse	Solo ruote piene ◆
<input type="checkbox"/>	BVA1555	Ruote posteriori 20 pollici, estrazione rapida	○
<input type="checkbox"/>	BVA1565	Ruote posteriori 22 pollici, estrazione rapida	○
<input type="checkbox"/>	BVA1575	Ruote posteriori 24 pollici, estrazione rapida	○
TIPO RUOTA POSTERIORE			
<input type="checkbox"/>	BVA1582	Standard (mozzo nero, cerchione grigio, raggi zincati)	◆
<input type="checkbox"/>	BVA1584	Rinforzati (mozzo grigio, cerchione anodizzato e raggi in acciaio)	€ 110
<input type="checkbox"/>	BVA1586	Con freni a tamburo (mozzo grigio, cerchione anodizzato e raggi in acciaio)	○
<input type="checkbox"/>	BVA1588	Monoguida (mozzo grigio, cerchione anodizzato e reggi in acciaio)	€ 350
TIPO DI COPERTONE			
<input type="checkbox"/>	BVA1605	Nero pneumatico 1"3/8	◆
<input type="checkbox"/>	BVA1625	Pieno nero 1"3/8	○
<input type="checkbox"/>	BVA1640	Pneumatico Low Pfofile nero 1"	○
CORRIMANO			
<input type="checkbox"/>	BVA1650	Alluminio	◆
<input type="checkbox"/>	BVA1660	Rivestito in plastica 4 punti	○
SICUREZZA			
<input type="checkbox"/>	BVA1720	Freni utilizzati dall'utente	◆
<input type="checkbox"/>	BVA1725	Freno per emiplegico sinistra (con ruote autospinta e freni a tamburo)	€ 190
<input type="checkbox"/>	BVA1727	Freno per emiplegico destra (con ruote autospinta e freni a tamburo)	€ 190
<input type="checkbox"/>	BVA1728	Freni a Tamburo per ruote ad autospinta	€ 220
<input type="checkbox"/>	BVA1730	Cintura pelvica	€ 40
<input type="checkbox"/>	BVA1731	Bodypoint 2 punti pulsante centrale a estrazione media	€ 160
<input type="checkbox"/>	BVA1732	Bodypoint 2 punti pulsante centrale a estrazione large	€ 160
<input type="checkbox"/>	BVA1733	Bodypoint 4 punti pulsante centrale a estrazione media	€ 190
<input type="checkbox"/>	BVA1734	Bodypoint 4 punti a estrazione large	€ 190
ACCESSORI			
<input type="checkbox"/>	BVA1750	Vassoio completo con kit di montaggio	€ 200
<input type="checkbox"/>	BVA1755	Vassoio completo con kit di montaggio e imbottiture per gomiti	€ 210
<input type="checkbox"/>	BVA1756	Mezzo-tavolino per emiplegico trasparente, ribaltabile con bracciolo dedicato incl	€ 170
<input type="checkbox"/>	BVA1757	Mezzo-tavolino per emiplegico trasparente, ribaltabile con bracciolo dedicato incl	€ 170
<input type="checkbox"/>	BVA1760	Imbottitura vassoio	€ 90
<input type="checkbox"/>	BVA1765	Cunei laterali imbottiti per vassoio	€ 60
<input type="checkbox"/>	BVA1770	Vassoio ribaltabile	€ 210
<input type="checkbox"/>	BVA1775	Vassoio ribaltabile con poggiagomiti imbottito	€ 230
<input type="checkbox"/>	BVA1780	Dispositivo di bloccaggio per vassoio	€ 15
<input type="checkbox"/>	BVA1850	Ganci per bretellaggio sui braccioli (paio)	€ 35
<input type="checkbox"/>	BVA1860	Ganci per bretellaggio schienale superiore	€ 35
<input type="checkbox"/>	BVA1890	Ganci per il trasporto	€ 60
<input type="checkbox"/>	BVA1900	Porta ventilatore / concentratore Ossigeno	€ 350
<input type="checkbox"/>	BVA1920	Asta porta flebo	€ 95

E' possibile completare seduta e schienale della carrozzina con i sistemi di postura **Bodypoint** e **Invacare Matrix**

Ruote posteriori con sistema ad estrazione rapida di serie per autospinta. Ruote posteriori da 16" sono combinabili solo con pneumatici pieni.




Vassoio con imbottitura  
Cod. N.T. 18.09.39.172

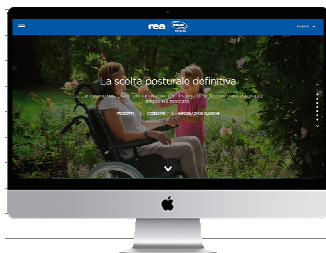
# INVACARE Rea Dahlia 30°

## XTRA MOULAR SYSTEM (elementi posturali, venduti separatamente)

<input type="checkbox"/>	1487164	Supporto per obliquità pelvica	prezzo come da LISTONE
<input type="checkbox"/>	1487166	Cuscino in gel fluido	prezzo come da LISTONE
<input type="checkbox"/>	1487161	Allineatore per anca (pezzo singolo)	prezzo come da LISTONE
<input type="checkbox"/>	1487160	Cuneo adduttore laterale (pezzo singolo)	prezzo come da LISTONE
<input type="checkbox"/>	1487163	Cuneo abduttore standard	prezzo come da LISTONE
<input type="checkbox"/>	1487162	Cuneo abduttore alto	prezzo come da LISTONE
<input type="checkbox"/>	1487158	Cunei angolari (paio)	prezzo come da LISTONE
<input type="checkbox"/>	1487155	Cunei laterali (paio)	prezzo come da LISTONE
<input type="checkbox"/>	1487157	Cuneo frontale (pezzo singolo)	prezzo come da LISTONE



Spazio per le vostre annotazioni e informazioni aggiuntive



### microsite PassiveSolutions

Rimani sempre in contatto con Invacare e scopri tutto il catalogo accessori illustrato con più di 70 video sul nuovo microsite dedicato [rea.invacareproducts.com](http://rea.invacareproducts.com)

Completa Cross-Compatibilità con la gamma di accessori Invacare Rea, Rea design e DSS (Dual Stability System) sono marchi registrati Invacare International. Rea Dahlia è progettata con il sistema DSS (Dual Stability system) che assicura al paziente maggiore stabilità e sicurezza quando la seduta è basculata e lo schienale reclinato.