

INVACARE TDX SP2 wide base

Dati Cliente / Rivenditore autorizzato

ragione sociale

indirizzo

email

num telefono



ARH0000 INVACARE TDX SP2 Wide Base - Base Larga

La configurazione standard comprende tutti i codici in scheda contrassegnati dal simbolo ◆

Prezzo al pubblico

€ 6.890

ARH0071 INVACARE TDX SP2 LOW RIDER - Versione per guida in auto

Elevazione & Basculamento elettrico da 0° a 30° OBBLIGATORIO (€ 1700)

€ 7.430

INVACARE TDX SP2 Wide Base Costruzione Speciale



Quotazione su richiesta

Completa la carrozzina scegliendo tra le altre opzioni disponibili identificate dai simboli sottostanti (tutte le dimensioni hanno una tolleranza di ±10 mm). Presta sempre attenzione alle note a fianco

Casella da barrare ◆ Configurazione Standard ○ Opzioni senza sovrapprezzo

Configurazione di serie

Basculamento elettrico da 0° a 30° con spostamento del Centro di Gravità.

Seduta Innovativa **Modulite Rigida**

Schienale Posturale **Flex3 tensionabile**

Cuscino posturale **Invacare Matrx Libra**

Comando con **elettronica di ultima generazione Invacare LINX** programmabile in bluetooth

Luci a LED, fari e frecce anteriori snodate e posteriori fisse

Motori **10 km/h a 4 poli 340W doppia coppia** & sistema ammortizzazione **Sure Step & Stability Lock**

Batterie da **73 Ah** sigillate al GEL

Nuovo caricabatterie OptiCharge 8A

(1) Completa la seduta della carrozzina

ARH2100 Seduta Innovativa Modulite Telescopica ARH2111 versione Modulite Rigida ◆

(1b) Scegli la lunghezza del profilo per la profondità della seduta

ARH2129 Profili standard ◆

ARH2130 Profili allungati per profondità seduta 560 mm € 60

(1c) Scegli la larghezza seduta (fianchetti ulteriormente allargabili di 50 mm)

ARH2121 380 mm. Fino a 330 con braccioli rientranti internamente ○

ARH2122 430 mm ◆

ARH2123 480 mm ○

ARH2124 530 mm ○

(1d) Scegli l'altezza da terra (dalla seduta al pavimento senza cuscino)

ARH0354 450 mm con basculamento 20° ○

ARH0364 475 mm ◆

(1e) Scegli la profondità seduta

ARH2132 410 mm ○

ARH2134 460 mm ○

ARH2136 510 mm ○

ARH2138 560 mm (solo con cuscino Matrx Flo-tech contour 560mm x 535mm) ○

(1f) Scegliere cuscino seduta (misure in base alla scelta della larghezza del telaio)

ARH2142 Matrx Flo-tech Lite € 130

ARH2143 Matrx Flo-tech Contour Visco ○

ARH2147 Cuscino posturale Invacare Matrx Libra  ○

(2) Movimentazioni e accessori posturali delle sedute

ARH1095 Basculamento elettrico da 0° a 20° versione HD € 350

ARH1093 Basculamento elettrico da 0° a 30° solo per seduta modulite ◆

ARH1094 Elevazione & Basculamento elettrico da 0° a 30° € 1.700

ARH2054 Basculamento attivo di 5°. Anteriorizza l'angolo di 5° per facilitare il trasferimento € 200



Codici N.T. (configurazione standard):

12.21.27.009
12.24.03.115
12.24.06.163
12.24.06.172
12.24.06.175
18.09.39.021

Nr. Rep. DM: 95419/R

Leggere sempre le note a fianco



Invacare LINX è la prima ed unica elettronica interamente integrata, espandibile e costantemente aggiornabile senza modifiche all'hardware. Programmazione smart in bluetooth. Regolazioni, diagnostica e telemetria sono tutti parametri visualizzabili realtime su smartphone o PC.

Profili da 410 a 510 mm per la versione std e da 510 a 560 mm per la versione allungata

Invacare Matrx Libra grazie alla combinazione tra la base in schiuma e la sacca in fluido a doppio strato permette di ottenere un cuscino che offra ancora più supporto e ancora più comfort.

E' possibile completare seduta e schienale della carrozzina con i sistemi di postura Bodypoint e Invacare Matrx. Scarica su www.invacare.it o fatti inviare gratuitamente i cataloghi dedicati.

Con perno fisso, per peso utente oltre i 136 Kg, altezza minima da terra 450mm. Elevazione della seduta di 300 mm + basculamento elettrico da 0° a 30° con compensazione in lunghezza - Altezza min da terra 475 mm



INVACARE TDX SP2 wide base

(2a) Scegli gli accessori posturali per la seduta

<input type="checkbox"/>	ARH1350	Poggianuca sagomato copertura con Rivestimento TR26	€ 170
<input type="checkbox"/>	ARH1427	Poggiatesta con supporti mandibolari con Rivestimento TR26	€ 240
<input type="checkbox"/>	ARH1432	Poggiatesta con alette parietali regolabile in altezza & profondità	€ 240
<input type="checkbox"/>	ARH2324	Poggiatesta Elan 255 mm completo	€ 360
<input type="checkbox"/>	ARH2325	Poggiatesta Occipitale Elan 130x180 completo	€ 360
<input type="checkbox"/>	ARH2327	Poggiatesta Elan a 4 punti 280x255 completo	€ 460
<input type="checkbox"/>	ARH1445	Pelotte toracali (paio) multiregolabili con supporto prolungato	€ 210

Poggianuca reg. in altezza, profondità ed inclinazione.
Poggiatesta reg. in altezza, profondità, lateralmente e inclinazione.



Supporti per anca multiregolabili
Cod N.T. 18.09.39.139 al paio

(2b) Supporto per anca multiregolabile

<input type="checkbox"/>	ARH2184	Sinistra 140 x 100 mm	€ 210
<input type="checkbox"/>	ARH2186	Sinistra 230 x 100 mm	€ 210
<input type="checkbox"/>	ARH2188	Sinistra 330 x 100 mm	€ 210
<input type="checkbox"/>	ARH2185	Destra 140 x 100 mm	€ 210
<input type="checkbox"/>	ARH2187	Destra 230 x 100 mm	€ 210
<input type="checkbox"/>	ARH2189	Destra 330 x 100 mm	€ 210
<input type="checkbox"/>	ARH2164	Supporto maggiorato per anca alto 155mm	◆
<input type="checkbox"/>	ARH2165	Supporto maggiorato per anca alto 206mm	○

(3) Scegli il tipo di schienale

<input type="checkbox"/>	ARH2163	480 mm, per schienale posturale MatrX	○
<input type="checkbox"/>	ARH2162	540 mm, per schienale Flex 3, tensionabile e MatrX	◆
<input type="checkbox"/>	ARH1495	Barra tensore per seduta telescopica diam. 22 mm (senza aggancio per poggiatesta)	€ 50
<input type="checkbox"/>	ARH2107	Tubi schienale con manopole	◆
<input type="checkbox"/>	ARH2179	Schienale Posturale Flex3 tensionabile	◆
<input type="checkbox"/>	ARH2173	Schienale Posturale Flex3 scocca rigida con cuscino Laguna	○
<input type="checkbox"/>	ARH2174	Matrx Posture Back, altezza 400 mm	○
<input type="checkbox"/>	ARH2175	Matrx Posture Back, altezza 500 mm	○
<input type="checkbox"/>	ARH2176	Matrx Elite E2 Back, altezza 500 mm	○
<input type="checkbox"/>	ARH2177	Matrx Elite TR, altezza 500 mm	○
<input type="checkbox"/>	ARH2178	Matrx Elite E2 Deep, altezza 500 mm	€ 50
<input type="checkbox"/>	ARH2170	Solo tubi schienale x montaggio di schienali posturali	○

Tubi predisposti con compensazione in lunghezza in reclinazione.
Schienale posturale MatrX TR ideale in abbinamento con reclinazione e basculamento elettrici.

Per i braccioli a "T" estraibili e allargabili +25 mm per lato e in altezza da 290 a 360 mm misurati dalla base seduta senza cuscino

(3a) Altre movimentazioni dello schienale

<input type="checkbox"/>	ARH0975	Meccanica a passi fissi 0° - 30° (ogni 3,75°)	◆
<input type="checkbox"/>	ARH0977	Reclinazione Elettrica 0° - 30°	€ 450

(3b) Scegli il tipo di fodera/rivestimento (non per schienale MatrX)

<input type="checkbox"/>	ARH2151	Tessuto nero Nylon con cuscino in gommapiuma, Bielastico con cuscino ARH2142 e ARH2143	◆
<input type="checkbox"/>	ARH2152	Rivestimento TR26	○
<input type="checkbox"/>	ARH2153	Similpelle nero con cuciture arancioni	○
<input type="checkbox"/>	ARH2155	Black spacer nero	○

Dettaglio bracciolo a compensazione ed imbottito



La profondità seduta da 410 mm non è disponibile per le imbottiture da 325 mm, 375 mm ed ergonomica

(3c) Scegli il tipo di bracciolo

<input type="checkbox"/>	ARH2191	Braccioli a "T" estraibili e allargabili di +25 mm per lato regolabili in altezza da 245 a 315 mm	○
<input type="checkbox"/>	ARH2181	Braccioli a "T" estraibili e allargabili di + 25 mm per lato regolabili in altezza da 295 a 356 mm	○
<input type="checkbox"/>	ARH2183	Braccioli a "T" rientranti internamente di 25 mm per lato	○
<input type="checkbox"/>	ARH2198	Braccioli totalmente imbottiti	€ 120
<input type="checkbox"/>	ARH2193	Braccioli ribaltabile, regolabile in altezza e angolazione	€ 100
<input type="checkbox"/>	ARH2192	Braccioli a compensazione regolabili in altezza 230-300 mm	€ 230
<input type="checkbox"/>	ARH2194	Braccioli a compensazione regolabili in altezza 300-360 mm	€ 230

(3d) Scegli l'imbottitura

<input type="checkbox"/>	ARH2195	Imbottitura 325 mm	◆
<input type="checkbox"/>	ARH2196	Imbottitura 375 mm. Regolabile in profondità 50 mm	€ 70
<input type="checkbox"/>	ARH2197	Imbottitura ergonomica 397 mm. Regolabile in profondità 50 mm	€ 70
<input type="checkbox"/>	ARH2199	Imbottitura morbida	€ 80

INVACARE TDX SP2 wide base

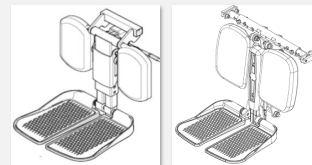
(4) Scegli il tipo di pedane e poggiatesta

(4a) Doppie pedane

<input type="checkbox"/>	ARH0526	Portapedane fisse 80°	◆
<input type="checkbox"/>	ARH0503	Elevabili meccanicamente da 0° a 65° Vari F senza poggiatesta	€ 180
<input type="checkbox"/>	ARH0533	Elevabili meccanicamente da 0° a 65° Vari A con poggiatesta articolati	€ 260
<input type="checkbox"/>	ARH0531	Elevabili elettricamente da 0° a 80° ADE con poggiatesta articolati	€ 910
<input type="checkbox"/>	ARH0512	Poggiatesta ribaltabili	◆
<input type="checkbox"/>	ARH0504	Poggiatesta ribaltabili regolabili in inclinazione (flesso-estensione)	€ 60
<input type="checkbox"/>	ARH0513	Poggiatesta ribaltabili regolabili in inclinazione e profondità (articolati)	€ 90
<input type="checkbox"/>	(4b) Pedana centrale		
<input type="checkbox"/>	ARH0556	Regolabile manualmente	€ 150
<input type="checkbox"/>	ARH0589	LNX Regolabile elettricamente con compensazione in lunghezza	€ 1.700
<input type="checkbox"/>	ARH0583	Poggiatesta inclusi	◆
<input type="checkbox"/>	(4c) Poggiatesta per pedana centrale		
<input type="checkbox"/>	ARH2365	Poggiatesta reg. in inclinazione e larghezza 127 x 190 mm	○
<input type="checkbox"/>	ARH0559	Poggiatesta reg. in inclinazione e larghezza 140 x 240 mm	◆
<input type="checkbox"/>	ARH0516	Poggiatesta reg. in inclinazione e larghezza 150 x 290 mm	○
<input type="checkbox"/>	ARH0517	Poggiatesta unico regolabile in inclinazione 305 x 275 mm	€ 110

Pedana centrale
Cod. N.T. 18.09.39.033

Poggiatesta ribaltabili non compatibili con pedane elevabili meccanicamente Vari A



Dettaglio pedane centrali

(5) Scegli i dettagli, le ruote e gli accessori della tua carrozzina

(5a) Carenature colorate

<input type="checkbox"/>	ARH0228	Wet Black		<input type="checkbox"/>	ARH2607	Rockstar Red	
<input type="checkbox"/>	ARH2601	SpaceStation Silver		<input type="checkbox"/>	ARH2608	Lights Out Black – Matte	
<input type="checkbox"/>	ARH2602	Island Blue		<input type="checkbox"/>	ARH2609	Invacare® Blue	
<input type="checkbox"/>	ARH2603	Grape JellyBean					

(5b) Inserti cerchi colorati

<input type="checkbox"/>	ARH2620	Wet Black		<input type="checkbox"/>	ARH2617	Rockstar Red	
<input type="checkbox"/>	ARH2611	SpaceStation Silver		<input type="checkbox"/>	ARH2618	Lights Out Black – Matte	
<input type="checkbox"/>	ARH2612	Island Blue		<input type="checkbox"/>	ARH2619	Invacare® Blue	
<input type="checkbox"/>	ARH2613	Grape JellyBean		<input type="checkbox"/>	ARH2621	Senza colore	

(5c) Ruote e forcelle

<input type="checkbox"/>	ARH2631	Monoforcella con ruote anteriori nere	○
<input type="checkbox"/>	ARH2632	Doppia forcella	◆
<input type="checkbox"/>	ARH0704	14"x3" Ruote Nere, Pneumatic	◆
<input type="checkbox"/>	ARH0732	14"x3" Ruote Nere, Puncture protected (sealed), 3.00-8	€ 115
<input type="checkbox"/>	ARH0733	14"x3" Ruote Nere, Inserti in gel	€ 115

(5d) Accessori

<input type="checkbox"/>	ARH1493	Ganci di fissaggio a 4 punti Posteriore e anteriore (per blocco in auto la carrozzina senza occupante)	◆
<input type="checkbox"/>	ARH1494	Ganci per ancoraggio. Obbligatorio Poggiatesta secondo ISO7176-19:2001	€ 200
<input type="checkbox"/>	ARH1329	Cintura di contenimento c/ chiusura a scatto	€ 60
<input type="checkbox"/>	ARH2113	Cintura di contenimento c/ chiusura a scatto montata sui binari seduta Modulite	€ 80
<input type="checkbox"/>	ARH1332	Cintura ad "H"	€ 150
<input type="checkbox"/>	ARH2701	Cintura Bodypoint Evoflex a 2 punti, Large, attacco Rehab Latch	€ 140
<input type="checkbox"/>	ARH2702	Cintura Bodypoint Evoflex a 2 punti, Media, attacco Rehab Latch	€ 140
<input type="checkbox"/>	ARH2703	Cint. Bodypoint pelvica, 2 punti, tiraggio centrale, Large, blocco a pulsante, attacco Cinch	€ 120
<input type="checkbox"/>	ARH2704	Cint. Bodypoint pelvica, 2 punti, tiraggio centrale, Media, blocco a pulsante, attacco Cinch	€ 120
<input type="checkbox"/>	ARH2705	Cint. Bodypoint pelvica, 2 punti, tiraggio laterale, Large, blocco a pulsante, attacco Cinch	€ 120
<input type="checkbox"/>	ARH2706	Cint. Bodypoint pelvica, 2 punti, tiraggio laterale, Medio, blocco a pulsante, attacco Cinch	€ 120
<input type="checkbox"/>	ARH2128	Ganci portaborse su modulite	€ 60
<input type="checkbox"/>	ARH1312	Portabastone montato a destra	€ 55
<input type="checkbox"/>	ARH1363	Portabastone montato a sinistra	€ 55
<input type="checkbox"/>	ARH1450	Predisposizione telaio per sistema DAHL per guida aiuto con carrozzina elettronica	€ 200
<input type="checkbox"/>	ARH1404	Vassoio ribaltabile a destra	€ 340
<input type="checkbox"/>	ARH1405	Vassoio ribaltabile a sinistra	€ 340

Dettaglio sistema DAHL



Telaio predisposto per sistema di ancoraggio e trasporto in auto DAHL. Peso massimo utente 136 kg!

Attenzione: non è compreso il sistema DAHL composto da 2 piastre (1 da fissare sotto la carrozzina, l'altra da fissare sul pianale dell'auto). Tale sistema **deve essere acquistato e montato presso l'autofabbrica autorizzata all'installazione di allestimenti per auto.**

Il sistema DAHL è compatibile con i modelli di auto omologate a questo scopo secondo la direttiva Europea CEE-2007-46.

per maggiori informazioni fare riferimento al sito internet <http://www.dahlengineering.dk>

INVACARE TDX SP2 wide base

(6) Scegli Elettronica e comandi

(6a) Elettronica di ultima generazione



<input type="checkbox"/>	ARH2204	Comando REM216 Invacare LiNX programmabile in bluetooth	◆
<input type="checkbox"/>	ARH2205	Comando Touch Screen REM400 Complex Rehab programmabile in bluetooth	€ 900
<input type="checkbox"/>	ARH2270	Selettori laterali per REM400	€ 250
<input type="checkbox"/>	ARH1707	Supporto snodabile a destra	◆
<input type="checkbox"/>	ARH1708	Supporto snodabile a sinistra	○
<input type="checkbox"/>	ARH2227	Montato dietro per accompagnatore a DX	€ 100
<input type="checkbox"/>	ARH2228	Montato dietro per accompagnatore a SX	€ 100
<input type="checkbox"/>	ARH2206	Comando a VISORE Touch Screen REM500 Complex Rehab programmabile in bluetooth	€ 1.500
<input type="checkbox"/>	ARH2209	Montato sul bracciolo DX multiregolabile	◆
<input type="checkbox"/>	ARH2210	Montato sul bracciolo SX multiregolabile	○
<input type="checkbox"/>	ARH2213	Montato centralmente, ribaltabile a DX	€ 500
<input type="checkbox"/>	ARH2214	Montato centralmente, ribaltabile a SX	€ 500
<input type="checkbox"/>	ARH2219	Comando accompagnatore ACU200 montato dietro	€ 500
<input type="checkbox"/>	ARH1207	Supporto snodabile a destra	◆
<input type="checkbox"/>	ARH1208	Supporto snodabile a sinistra	○
<input type="checkbox"/>	ARH2245	Comando intuitivo IDC montato dietro per LINX	€ 950
<input type="checkbox"/>	ARH1221	Supporto montato a DX, sganciabile	◆
<input type="checkbox"/>	ARH1222	Supporto montato a SX, sganciabile	○
<input type="checkbox"/>	ARH2231	Doppio comando compatto CR400	€ 500
<input type="checkbox"/>	ARH2232	Doppio comando compatto Low Force CR400	€ 550
<input type="checkbox"/>	ARH2207	Montato sul bracciolo DX multiregolabile	◆
<input type="checkbox"/>	ARH2208	Montato sul bracciolo SX multiregolabile	○
<input type="checkbox"/>	ARH2213	Montato centralmente, ribaltabile a DX	€ 500
<input type="checkbox"/>	ARH2214	Montato centralmente, ribaltabile a SX	€ 500

(6b) Comandi alternativi WAVE 2 ASL

Comando a MENTO

<input type="checkbox"/>	ARH2229	Comando a mento proporzionale (ASL 138)	◆	€ 3.400
<input type="checkbox"/>	ARH1289	Supporto apribile lateralmente a DX	◆	
<input type="checkbox"/>	ARH1288	Supporto apribile lateralmente a SX	○	
<input type="checkbox"/>	ARH1287	Supporto elettrico DX	◆	€ 900
<input type="checkbox"/>	ARH1286	Supporto elettrico SX	○	€ 900



Adaptive Switch Labs, Inc.

Comando OCCIPITALE

<input type="checkbox"/>	ARH2230	Comando occipitale ad ultrasuoni ATOM (ASL 104) con alette standard	◆	€ 5.000
<input type="checkbox"/>	ARH2247	Comando occipitale ad ultrasuoni PROTON (ASL 104P) con alette Proton	◆	€ 5.000

TAVOLINO a 4 sensori di prossimità

<input type="checkbox"/>	ARH2257	Tavolino centrale con sensori di prossimità (ASL 106) dim. 360x180	◆	€ 4.100
<input type="checkbox"/>	ARH2275	Supporto tavolino ribaltabile lateralmente a DX	◆	
<input type="checkbox"/>	ARH2276	Supporto tavolino ribaltabile lateralmente a SX	○	


MINI JOYSTICK

<input type="checkbox"/>	ARH2233	Mini joystick proporzionale MEC (ASL 130) con pulsante programmabile	◆	€ 3.400
<input type="checkbox"/>	ARH2235	Montato su tavolino dopo imbottitura bracciolo a DX (ASL603)	◆	
<input type="checkbox"/>	ARH2236	Montato su tavolino dopo imbottitura bracciolo a SX (ASL603)	○	
<input type="checkbox"/>	ARH2213	Montato centralmente con supporto snodato (Nucleus) ribaltabile a DX	◆	€ 500
<input type="checkbox"/>	ARH2214	Montato centralmente con supporto snodato (Nucleus) ribaltabile a SX	○	€ 500
<input type="checkbox"/>	ARH2241	Montato centralmente con supporto snodato (Nucleus) e tavolino (ASL603) ribaltabile a DX	◆	€ 550
<input type="checkbox"/>	ARH2242	Montato centralmente con supporto snodato (Nucleus) e tavolino (ASL603) ribaltabile a SX	○	€ 550

Comando HD

<input type="checkbox"/>	ARH2251	Pulsantiera esterna 10 canali per accesso diretto alle movimentazioni	◆	€ 500
<input type="checkbox"/>	ARH2217	Pulsantiera montata a destra vicino al comando	○	
<input type="checkbox"/>	ARH2218	Pulsantiera montata a sinistra vicino al comando	◆	
<input type="checkbox"/>	ARH2227	Pulsantiera montata dietro per accompagnatore a destra	○	€ 150
<input type="checkbox"/>	ARH2228	Pulsantiera montata dietro per accompagnatore a sinistra	○	€ 150
<input type="checkbox"/>	ARH2252	Scatola di derivazione per connessione pulsanti esterni	◆	€ 150
<input type="checkbox"/>	ARH2253	Presca USB Charger Port DLX-USB02-A (solo con Modulite Telescopica)	◆	€ 100
<input type="checkbox"/>	ARH2207	Montato a destra	○	
<input type="checkbox"/>	ARH2208	Montato a sinistra	○	

Dettaglio REM400 touch screen



Dettaglio REM400 touch screen con selettori



Comando a mento disponibile solo in combinazione con poggiatesta Elan

Comando Occipitale ATOM



Comando Occipitale PROTOM



Comando HD (ASL 133)



Comando Mini joystick MEC (ASL 130)

Dettaglio pulsantiera 10 canali



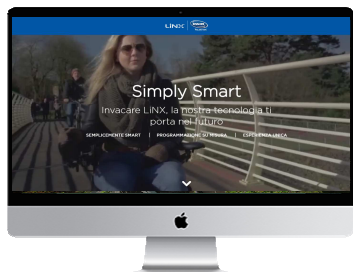
INVACARE TDX SP2 wide base

□ ARH2258	Pulsantiera di accensione/spengimento a distanza senza fili (ASL 504)	€ 900
□ ARH1685	Pulsante rotondo rosso	€ 110
□ ARH1686	Pulsante rotondo giallo	€ 110
□ ARH1687	Pulsante rotondo verde	€ 110
□ ARH1690	Pulsante rotondo blu	€ 110
□ ARH2254	Pulsante a uovo nero	€ 110
□ ARH1711	Pulsante Piko rosso	€ 110
□ ARH1712	Pulsante Piko giallo	€ 110
□ ARH1713	Pulsante Piko verde	€ 110
□ ARH1714	Pulsante Piko arancione	€ 110
□ ARH1715	Pulsante Piko blu	€ 110
□ ARH1716	Pulsante Piko nero	€ 110
□ ARH2721	Pomello sagomato a U da 3", PC101A	€ 75
□ ARH2722	Pomello sagomato a U da 4", PC102A	€ 75
□ ARH2723	Pomello a cupola, PC107A	€ 75
□ ARH2724	Pomello a fungo, PC110A	€ 75
(7) Motori		
□ ARH1282	Nuovi motori DuraWatt 6 km/h (4-pole) (max user weight 180 kg)	○
□ ARH1284	Nuovi motori DuraWatt 8 km/h (4-pole) (max user weight 180kg)	○
□ ARH1283	Nuovi motori DuraWatt 10 km/h (4-pole) (max user weight 150 kg)	◆
□ ARH1224	Motori high Speed 12 Km/h	€ 200
□ ARH1260	Batterie da 73 Ah sigillate al GEL	◆
□ ARH1259	Batterie da 60 Ah sigillate al GEL	○
□ ARH1215	G-Trac® modulo giroscopico per mantenere pulita la traiettoria di guida su ogni percorso	€ 850
□ ARH1343	Nuovo caricabatterie OptiCharge 8A	◆
□ ARH1313	Nuovo caricabatterie OptiCharge da 10A (tempo di ricarica ridotto del 20%)	€ 150
□ ARH1367	Luci al bulbo	○
□ ARH1437	Luci al LED	◆



video dedicati

Ampia playlist dedicata su Youtube Invacare Italia con tutti i video sulle carrozzine posturali Invacare Rea



microsite LINX SimplySmart

Rimani sempre in contatto con Invacare e scopri la nuova elettronica Invacare LINX, la prima al mondo programmabile wireless, sul microsite dedicato

<http://linx.invacareproducts.com/italia-it>

Invacare Mecc san s.r.l. Via dei Pini, 62 - 36016 THIENE (VI) - Italy Tel.: +39 0445 380059 Fax: +39 0445 380034

www.invacare.it e-mail: italia@invacare.com

© 2016 Invacare International Srl All rights reserved.

Tutte le informazioni sono aggiornate al momento di andare in stampa. Invacare si riserva il diritto di modificare, senza preavviso, i dati tecnici e/o le specifiche indicate.