

Dati Cliente / Rivenditore autorizzato

ragione sociale _____
 indirizzo _____
 email _____
 numero di telefono _____

Dati Utente

Nome & Cognome _____
 indirizzo _____
 email _____
 num telefono _____


- DKA0067 **KÜSCHALL K-SERIES**
 Configurazione Std comprensiva di **Ruote Active**

Prezzo al pubblico

€ 2.150

-  **Costruzione speciale**

quotazione su richiesta



Carrozzina ad autospinta sulle ruote posteriori a telaio pieghevole, superleggera. Rispondente integralmente ai requisiti stabiliti dal DPCM sui nuovi Livelli essenziali di Assistenza 2017. Codice NT (configurazione Standard) 12.22.03.012 + aggiuntivi. Codice NT (configurazione Standard) 12.21.06.060 + aggiuntivi. Certificazioni: CE, ISO, MDA, TUV. **NR Repertorio DM 1915758/R**

Completa la carrozzina scegliendo tra le altre opzioni disponibili identificate dai simboli sottostanti (tutte le dimensioni hanno una tolleranza di ±10 mm). Presta sempre attenzione alle note a fianco.

Casella da barrare Configurazione Standard Opzioni senza sovrapprezzo

SCEGLI TELAIO E MISURA SEDUTA
TIPO DI TELAIO

| | | |
|----------------------------------|------------------------------------|-------|
| <input type="checkbox"/> DKA1040 | 75° in alluminio | ◆ |
| <input type="checkbox"/> DKA1050 | 75° in alluminio - con adduzione | ○ |
| <input type="checkbox"/> DKA1060 | 75° in alluminio allungato + 50 mm | € 115 |
| <input type="checkbox"/> DKA1070 | 90° in alluminio | € 115 |
| <input type="checkbox"/> DKA1080 | 90° in alluminio - con adduzione | € 115 |
| <input type="checkbox"/> DKA1090 | 90° in alluminio allungato + 50 mm | € 115 |

SOSPENSIONI

| | | |
|----------------------------------|---------------------------------|-------|
| <input type="checkbox"/> DKA1200 | sospensioni seduta da 40-65 Kg | € 330 |
| <input type="checkbox"/> DKA1210 | sospensioni seduta da 65-85 Kg | € 330 |
| <input type="checkbox"/> DKA1220 | sospensioni seduta da 85-100 Kg | € 330 |

LARGHEZZA SEDUTA (SW)

| | | | | | |
|----------------------------------|--------|---|----------------------------------|--------|------|
| <input type="checkbox"/> DKA1310 | 320 mm | ○ | <input type="checkbox"/> DKA1335 | 420 mm | ○ |
| <input type="checkbox"/> DKA1315 | 340 mm | ○ | <input type="checkbox"/> DKA1340 | 440 mm | ○ |
| <input type="checkbox"/> DKA1320 | 360 mm | ○ | <input type="checkbox"/> DKA1345 | 460 mm | ○ |
| <input type="checkbox"/> DKA1325 | 380 mm | ○ | <input type="checkbox"/> DKA1350 | 480 mm | € 50 |
| <input type="checkbox"/> DKA1330 | 400 mm | ◆ | <input type="checkbox"/> DKA1355 | 500 mm | € 50 |

PROFONDITA' SEDUTA (SD)

| | | | | | |
|----------------------------------|--------|---|----------------------------------|--------|---|
| <input type="checkbox"/> DKA1410 | 350 mm | ○ | <input type="checkbox"/> DKA1465 | 450 mm | ○ |
| <input type="checkbox"/> DKA1420 | 375 mm | ○ | <input type="checkbox"/> DKA1475 | 475 mm | ○ |
| <input type="checkbox"/> DKA1435 | 400 mm | ◆ | <input type="checkbox"/> DKA1490 | 500 mm | ○ |
| <input type="checkbox"/> DKA1450 | 425 mm | ○ | <input type="checkbox"/> DKA1495 | 525 mm | ○ |

POSIZIONE SEDUTA (SP)

| | | | | | |
|----------------------------------|-------------------------------|---|----------------------------------|------------------------------|---|
| <input type="checkbox"/> DKA1500 | Posizione 1 : 140 mm + attiva | ○ | <input type="checkbox"/> DKA1530 | Posizione 4 : 95 mm | ○ |
| <input type="checkbox"/> DKA1510 | Posizione 2 : 125 mm | ○ | <input type="checkbox"/> DKA1540 | Posizione 5 : 80 mm - attiva | ○ |
| <input type="checkbox"/> DKA1520 | Posizione 3 : 110 mm | ○ | | | |

ALTEZZA SCHIENALE (BH)

| | | | | | |
|----------------------------------|--|---|----------------------------------|--------|---|
| <input type="checkbox"/> DKA1600 | Da selezionare in caso di schienale Matrx | | <input type="checkbox"/> DKA1645 | 390 mm | ○ |
| <input type="checkbox"/> DKA1605 | 270 mm | ○ | <input type="checkbox"/> DKA1650 | 405 mm | ○ |
| <input type="checkbox"/> DKA1610 | 285 mm | ○ | <input type="checkbox"/> DKA1655 | 420 mm | ○ |
| <input type="checkbox"/> DKA1615 | 300 mm | ○ | <input type="checkbox"/> DKA1660 | 435 mm | ○ |
| <input type="checkbox"/> DKA1620 | 315 mm | ○ | <input type="checkbox"/> DKA1665 | 450 mm | ○ |
| <input type="checkbox"/> DKA1625 | 330 mm | ○ | <input type="checkbox"/> DKA1670 | 465 mm | ○ |
| <input type="checkbox"/> DKA1630 | 345 mm | ○ | <input type="checkbox"/> DKA1675 | 480 mm | ○ |
| <input type="checkbox"/> DKA1635 | 360 mm | ○ | | | |
| <input type="checkbox"/> DKA1640 | 375 mm | ◆ | | | |

ALTEZZA Seduta anteriore (FSTF)

| | | | | | |
|----------------------------------|--------|---|----------------------------------|--------|---|
| <input type="checkbox"/> DKA1740 | 450 mm | ○ | <input type="checkbox"/> DKA1760 | 490 mm | ○ |
| <input type="checkbox"/> DKA1745 | 460 mm | ○ | <input type="checkbox"/> DKA1765 | 500 mm | ◆ |
| <input type="checkbox"/> DKA1750 | 470 mm | ○ | <input type="checkbox"/> DKA1770 | 510 mm | ○ |
| <input type="checkbox"/> DKA1755 | 480 mm | ○ | <input type="checkbox"/> DKA1775 | 520 mm | ○ |

one order. one delivery. onesolution



Küschall matrx Bodypoint

Leggere sempre le note a fianco

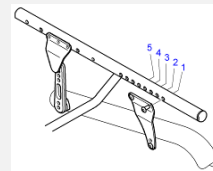
Le misure della nuova **SERIE-K 2.0** sono cambiate rispetto ai modelli precedenti. Assicurarsi di prendere sempre le nuove misure.

TELAIO 90°
 ora compatibile
 con RUOTE DA 5"

Sospensioni compatibili solo con la posizione 2 della seduta. Non compatibili con profondità seduta 320, 480 e 500 mm.

Con profondità seduta maggiore di 45 cm, è necessario il telaio allungato + 5cm.

Larghezza seduta da 480 solo con telaio addotto



KÜSCHALL K-SERIES

onesolution.

ALTEZZA Seduta posteriore (RSTF)

| | | | | | | | |
|--------------------------|---------|--------|---|--------------------------|---------|-------------------------------------|---|
| <input type="checkbox"/> | DKA1815 | 390 mm | ○ | <input type="checkbox"/> | DKA1845 | 450 mm | ○ |
| <input type="checkbox"/> | DKA1820 | 400 mm | ○ | <input type="checkbox"/> | DKA1850 | 460 mm | ○ |
| <input type="checkbox"/> | DKA1825 | 410 mm | ○ | <input type="checkbox"/> | DKA1855 | 470 mm, solo con ruote da 25" e 26" | ○ |
| <input type="checkbox"/> | DKA1830 | 420 mm | ○ | <input type="checkbox"/> | DKA1860 | 480 mm, solo con ruote da 25" e 26" | ○ |
| <input type="checkbox"/> | DKA1835 | 430 mm | ○ | <input type="checkbox"/> | DKA1865 | 490 mm, solo con ruote da 25" e 26" | ○ |
| <input type="checkbox"/> | DKA1840 | 440 mm | ◆ | | | | |

LUNGHEZZA GAMBE (LLL)

| | | | | | | | |
|--------------------------|---------|--------|------|--------------------------|---------|--------|---|
| <input type="checkbox"/> | DKA1918 | 290 mm | € 65 | <input type="checkbox"/> | DKA1938 | 390 mm | ○ |
| <input type="checkbox"/> | DKA1920 | 300 mm | € 65 | <input type="checkbox"/> | DKA1940 | 400 mm | ○ |
| <input type="checkbox"/> | DKA1922 | 310 mm | € 65 | <input type="checkbox"/> | DKA1942 | 410 mm | ○ |
| <input type="checkbox"/> | DKA1924 | 320 mm | € 65 | <input type="checkbox"/> | DKA1944 | 420 mm | ○ |
| <input type="checkbox"/> | DKA1926 | 330 mm | € 65 | <input type="checkbox"/> | DKA1946 | 430 mm | ◆ |
| <input type="checkbox"/> | DKA1928 | 340 mm | ○ | <input type="checkbox"/> | DKA1948 | 440 mm | ○ |
| <input type="checkbox"/> | DKA1930 | 350 mm | ○ | <input type="checkbox"/> | DKA1950 | 450 mm | ○ |
| <input type="checkbox"/> | DKA1932 | 360 mm | ○ | <input type="checkbox"/> | DKA1952 | 460 mm | ○ |
| <input type="checkbox"/> | DKA1934 | 370 mm | ○ | <input type="checkbox"/> | DKA1954 | 470 mm | ○ |
| <input type="checkbox"/> | DKA1936 | 380 mm | ○ | <input type="checkbox"/> | DKA1956 | 480 mm | ○ |

A seconda della configurazione il poggiatesta può essere montato alto quando:

75° LLL ≤ FSTF - 30mm
90° LLL ≤ FSTF - 40mm

LLL < 390 mm

SCHIENALE

MATERIALE SCHIENALE

| | | | | | | | |
|--------------------------|---------|-----------|-------|--|--|--|--|
| <input type="checkbox"/> | DKA2000 | Alluminio | ◆ | | | | |
| <input type="checkbox"/> | DKA2050 | Titanio | € 265 | | | | |

TIPO SCHIENALE

| | | | | | | | |
|--------------------------|---------|------------------------------------|---|--|--|--|--|
| <input type="checkbox"/> | DKA2100 | Standard con tubo tensore | ◆ | | | | |
| <input type="checkbox"/> | DKA2150 | Tubo tensore montato basso (285mm) | ○ | | | | |

TELA SCHIENALE

| | | | | | | | |
|--------------------------|---------|---|-------|--|--|--|--|
| <input type="checkbox"/> | DKA2210 | Fissa Air Light, traforata ed imbottita sui lati | € 130 | | | | |
| <input type="checkbox"/> | DKA2220 | Tensionabile con Velcro, fodera regolabile nera PREMIUM | ◆ | | | | |
| <input type="checkbox"/> | DKA2230 | Tensionabile con Velcro, imbottita e fodera traspirante Aero Back | € 165 | | | | |
| <input type="checkbox"/> | DKA2240 | Senza tela schienale | ○ | | | | |

SCHIENALI MATRIX

| | | | | |
|--------------------------|---------|---|---|-------|
| <input type="checkbox"/> | DKA2300 | MX2 altezza 150mm con sgancio rapido | non possibile con SW ≤ 340 mm & SW ≥ 480 mm | € 809 |
| <input type="checkbox"/> | DKA2305 | MX2 altezza 230mm con sgancio rapido | non possibile con SW ≤ 340 mm & SW ≥ 480 mm | € 809 |
| <input type="checkbox"/> | DKA2310 | MX2 altezza 305mm con sgancio rapido | non possibile con SW ≤ 340 mm & SW ≥ 480 mm | € 809 |
| <input type="checkbox"/> | DKA2315 | MX2 altezza 405mm con sgancio rapido | non possibile con SW ≤ 340 mm & SW ≥ 480 mm | € 809 |
| <input type="checkbox"/> | DKA2316 | Elite deep E2 altezza 160mm con aggancio MINI-SET | non possibile con SW ≤ 340 mm | € 850 |
| <input type="checkbox"/> | DKA2317 | Elite deep E2 altezza 210mm con aggancio MINI-SET | non possibile con SW ≤ 340 mm | € 850 |
| <input type="checkbox"/> | DKA2318 | Elite deep E2 altezza 260mm con aggancio MINI-SET | non possibile con SW ≤ 340 mm | € 850 |
| <input type="checkbox"/> | DKA2320 | Elite deep E2 altezza 310mm con aggancio MINI-SET | non possibile con SW ≤ 340 mm | € 850 |
| <input type="checkbox"/> | DKA2322 | Elite deep E2 altezza 360mm con aggancio MINI-SET | non possibile con SW ≤ 340 mm | € 850 |
| <input type="checkbox"/> | DKA2325 | Elite deep E2 altezza 410mm con aggancio MINI-SET | non possibile con SW ≤ 340 mm | € 850 |
| <input type="checkbox"/> | DKA2330 | Elite deep E2 altezza 460mm con aggancio easy-set | non possibile con SW ≤ 340 mm | € 850 |
| <input type="checkbox"/> | DKA2331 | Elite deep E2 altezza 510mm con aggancio easy-set | non possibile con SW ≤ 340 mm | € 850 |
| <input type="checkbox"/> | DKA2332 | Elite E2 altezza 160mm con aggancio MINI-SET | non possibile con SW ≤ 340 mm | € 809 |
| <input type="checkbox"/> | DKA2334 | Elite E2 altezza 210mm con aggancio MINI-SET | non possibile con SW ≤ 340 mm | € 809 |
| <input type="checkbox"/> | DKA2335 | Elite E2 altezza 260mm con aggancio MINI-SET | non possibile con SW ≤ 340 mm | € 809 |
| <input type="checkbox"/> | DKA2340 | Elite E2 altezza 310mm con aggancio MINI-SET | non possibile con SW ≤ 340 mm | € 809 |
| <input type="checkbox"/> | DKA2345 | Elite E2 altezza 360mm con aggancio MINI-SET | non possibile con SW ≤ 340 mm & SW ≥ 480 mm | € 809 |
| <input type="checkbox"/> | DKA2350 | Elite E2 altezza 410mm con aggancio MINI-SET | non possibile con SW ≤ 340 mm | € 809 |
| <input type="checkbox"/> | DKA2355 | Elite E2 altezza 460mm con aggancio easy-set | non possibile con SW ≤ 340 mm | € 809 |
| <input type="checkbox"/> | DKA2357 | Elite E2 altezza 510mm con aggancio easy-set | non possibile con SW ≤ 340 mm | € 809 |

LARGHEZZA SCHIENALI MATRIX

| | | | | | | | |
|--------------------------|---------|--------|---|--|--|--|--|
| <input type="checkbox"/> | DKA2360 | 360 MM | ○ | | | | |
| <input type="checkbox"/> | DKA2362 | 380 MM | ○ | | | | |
| <input type="checkbox"/> | DKA2364 | 410 MM | ○ | | | | |
| <input type="checkbox"/> | DKA2366 | 430 MM | ○ | | | | |
| <input type="checkbox"/> | DKA2368 | 460 MM | ○ | | | | |
| <input type="checkbox"/> | DKA2370 | 480 MM | ○ | | | | |
| <input type="checkbox"/> | DKA2372 | 510 MM | ○ | | | | |

MANOPOLE DI SPINTA

| | | | | | | | |
|--------------------------|---------|---|-------|--|--|--|--|
| <input type="checkbox"/> | DKA2400 | Senza manopole di spinta | ○ | | | | |
| <input type="checkbox"/> | DKA2410 | Fisse, corte | ◆ | | | | |
| <input type="checkbox"/> | DKA2420 | Fisse, lunghe | € 55 | | | | |
| <input type="checkbox"/> | DKA2430 | Regolabili in altezza, con tubi telescopici montati dietro | € 165 | | | | |
| <input type="checkbox"/> | DKA2440 | Regolabili in altezza, con tubi telescopici integrati su tubo schienale | € 170 | | | | |
| <input type="checkbox"/> | DKA2450 | Pieghevoli | € 170 | | | | |

SCHIENALE INCLINABILE (RW)

Telaio in alluminio non possibile con SW 320 mm

matrix
SEATING RESPONSE



Tubi telescopici montati dietro non compatibili con altezza schienale da 285 a 330 e braccioli tubolari

Manopole pieghevoli non compatibili con altezza schienale da 315 a 330 e braccioli tubolari

KÜSCHALL K-SERIES

onesolution.


| | | | | | | | |
|--------------------------|---------|-----|----------------------------------|--------------------------|---------|-----|-----------------------|
| <input type="checkbox"/> | DKA2500 | 74° | <input type="radio"/> | <input type="checkbox"/> | DKA2560 | 86° | <input type="radio"/> |
| <input type="checkbox"/> | DKA2520 | 78° | <input type="radio"/> | <input type="checkbox"/> | DKA2580 | 90° | <input type="radio"/> |
| <input type="checkbox"/> | DKA2540 | 82° | <input checked="" type="radio"/> | <input type="checkbox"/> | DKA2590 | 94° | <input type="radio"/> |

SEDUTA

| | | |
|--|--|-------|
| TELA SEDUTA | | |
| <input type="checkbox"/> | DKA2600 Standard, fissa in Nylon nero | ◆ |
| <input type="checkbox"/> | DKA2610 Tensionabile con strap centrale | € 60 |
| <input type="checkbox"/> | DKA2630 Tela seduta Light | € 100 |
| OPTIONAL SEDUTA | | |
| <input type="checkbox"/> | DKA2700 Cuscino seduta standard, 60 mm con visco | € 50 |
| <input type="checkbox"/> | DKA2710 Cuscino Matrx Flo-Tech Lite | € 135 |
| <input type="checkbox"/> | DKA2720 Cuscino LIBRA | € 629 |
| <input type="checkbox"/> | DKA2740 CLASSIC VISCO CUSHION 375 X 400 MM | € 80 |
| <input type="checkbox"/> | DKA2742 CLASSIC VISCO CUSHION 405 X 400 MM | € 80 |
| <input type="checkbox"/> | DKA2744 CLASSIC VISCO CUSHION 430 X 430 MM | € 80 |
| <input type="checkbox"/> | DKA2746 CLASSIC VISCO CUSHION 455 X 400 MM | € 80 |
| <input type="checkbox"/> | DKA2800 Marsupio anteriore rimuovibile completo di cinturino con clip di fissaggio | € 90 |
| <input type="checkbox"/> | DKA2910 Astuccio grande sotto la seduta | € 45 |
| POGGIAPIEDI | | |
| <input type="checkbox"/> | DKA3200 Tubolare in alluminio con profilo Hydroforming | ◆ |
| <input type="checkbox"/> | DKA3210 Tubolare in titanio | € 220 |
| <input type="checkbox"/> | DKA3220 Unico in carbonio, regolabile in inclinazione | € 175 |
| <input type="checkbox"/> | DKA3230 Unica ribaltabile lateralmente | € 310 |
| COPERTURA POGGIPIEDE | | |
| <input type="checkbox"/> | DKA3290 Copripedana in plastica | € 65 |
| Poggiatallone e poggiapolpaccio | | |
| <input type="checkbox"/> | DKA3300 Striscia fermapolpaccio sul telaio | ◆ |
| <input type="checkbox"/> | DKA3305 Striscia fermapolpaccio con supporto | € 20 |

Tensionabile con strap non compatibile con profondità seduta 525 mm
Tela seduta light non compatibile con larghezza seduta > 420 mm e larghezza seduta > 425 mm

matrx
SELECTING SEVERITY



340mm & profondità seduta ≤ 375mm
Con larghezza seduta da 360mm disponibile SOLO

Cuscino Matrx VI non disponibile con larghezza seduta ≤ 340mm & profondità seduta ≤ 380mm
Con larghezza seduta da 360mm disponibile SOLO con profondità seduta da 400/420mm

Telaio dritto: Poggiapiedi montato alto non possibile con SW 360 mm
Telaio addotto: Poggiapiedi montato alto non possibile con SW 360 - 400 mm

Poggiapiede ribaltabile non compatibile con telaio addotto e larghezza seduta 480 - 500 mm

SPONDINE

| | | |
|--------------------------|--|-------|
| <input type="checkbox"/> | DKA3405 Spondine Paraabiti diritte in plastica, ribaltabili indietro | ◆ |
| <input type="checkbox"/> | DKA3420 Spondine Paraabiti dritte in carbonio, ribaltabili indietro | € 105 |
| <input type="checkbox"/> | DKA3440 Spondine Parafango estraibili, reg. in H in carbonio | € 220 |
| <input type="checkbox"/> | DKA3450 Spondine Parafango estraibili e reg.li in H in plastica | € 155 |

Spondine estraibili in carbonio aumentano di 20 mm la larghezza della seduta.

BRACCIOLI

| | | |
|--------------------------|--|-------|
| <input type="checkbox"/> | DKA3480 Braccioli Tubolari Regolabili in altezza, estraibili con imbottitura | € 180 |
| <input type="checkbox"/> | DKA3490 Braccioli a T Regolabili in altezza, estraibili, RIDOTTI, senza fianchetto, solo con spondine dritte | € 165 |
| <input type="checkbox"/> | DKA3495 Braccioli a T Regolabili in altezza, estraibili, LUNGHI, senza fianchetto, solo con spondine dritte | € 165 |

Braccioli tubolari non compatibili con manopole pieghevoli o regolabili in altezza. Braccioli a T non possibili con altezza seduta posteriore < 420 mm

COLORE TELAIO DI SERIE

| | | | | | |
|--------------------------|--------------------------|-----------------------|--------------------------|------------------------|-----------------------|
| <input type="checkbox"/> | DKA4000 Nero spaziale | <input type="radio"/> | <input type="checkbox"/> | DKA4030 Rosso Carminio | <input type="radio"/> |
| <input type="checkbox"/> | DKA4010 Grigio antracite | <input type="radio"/> | <input type="checkbox"/> | DKA4040 Azzurro | <input type="radio"/> |
| <input type="checkbox"/> | DKA4020 Bianco candido | <input type="radio"/> | | | |

Colori di serie personalizzabili con decalcomania ed etichetta

COLORE TELAIO SPECIAL

| | | | | | |
|--------------------------|------------------------|-------|--------------------------|---------------------------------|------------|
| <input type="checkbox"/> | DKA4060 Giallo Fluo | € 300 | <input type="checkbox"/> | DKA4100 Nero lucido | € 300 |
| <input type="checkbox"/> | DKA4130 Grigio argento | € 300 | <input type="checkbox"/> | DKA4170 Arancione dinamite | € 300 |
| <input type="checkbox"/> | DKA4140 Royal blu | € 300 | <input type="checkbox"/> | DKA4180 Verde foresta | € 300 |
| <input type="checkbox"/> | DKA4150 Rosso rubino | € 300 | <input type="checkbox"/> | DKA4050 Personale, su richiesta | Preventivo |
| <input type="checkbox"/> | DKA4070 Viola atomico | € 300 | | | |

Colori telaio SPECIAL personalizzabili solo con etichetta. + 10 giorni tempi di consegna

STILE

| | | | | | |
|----------------------------|--|-----------------------|--------------------------|-------------------|-------|
| <input type="checkbox"/> | DKA4190 Decalcomania | <input type="radio"/> | <input type="checkbox"/> | DKA4195 Etichetta | ◆ |
| <input type="checkbox"/> | DKA4197 Senza etichetta o decalcomania | <input type="radio"/> | | | |
| COLORE DECALCOMANIA | | | | | |
| <input type="checkbox"/> | DKA4200 Nero | € 150 | <input type="checkbox"/> | DKA4230 Rosso | € 150 |
| <input type="checkbox"/> | DKA4210 Grigio scuro | € 150 | <input type="checkbox"/> | DKA4240 Blu | € 150 |
| <input type="checkbox"/> | DKA4220 Grigio chiaro | € 150 | <input type="checkbox"/> | DKA4250 Oro | € 150 |
| COLORE ETICHETTA | | | | | |
| <input type="checkbox"/> | DKA4300 Nera | <input type="radio"/> | <input type="checkbox"/> | DKA4310 Rossa | ◆ |

RUOTE

| | | | | | |
|--------------------------|-------------------------------------|-----------------------|--------------------------|-------------------------------------|-----------------------|
| RUOTE ANTERIORI | | | | | |
| <input type="checkbox"/> | DKA5000 3" Supersport | <input type="radio"/> | <input type="checkbox"/> | DKA5300 5" Everyday, gomma nera | <input type="radio"/> |
| <input type="checkbox"/> | DKA5050 4" Everyday, gomma nera | <input type="radio"/> | <input type="checkbox"/> | DKA5350 5" Comfort, gomma nera | ◆ |
| <input type="checkbox"/> | DKA5100 4" Comfort, gomma nera | <input type="radio"/> | <input type="checkbox"/> | DKA5400 5" Starec cerchio nero | € 110 |
| <input type="checkbox"/> | DKA5150 4" Starec cerchio nero | € 110 | <input type="checkbox"/> | DKA5450 5" FrogLegs Cerchio Nero | € 110 |
| <input type="checkbox"/> | DKA5200 4" FrogLegs Cerchio Nero | € 110 | <input type="checkbox"/> | DKA5500 5" FrogLegs Cerchio Argento | € 110 |
| <input type="checkbox"/> | DKA5250 4" FrogLegs Cerchio Argento | € 110 | | | |

Ruote da 3" con FSTF < 530 mm
Ruote da 4" solo con FSTF < 540 mm.

| CENTRO DI GRAVITA' | | | Regolazioni & posizioni Centro di gravità COG |
|--|---------|---|---|
| <input type="checkbox"/> | DKA6020 | Posizione standard, asse fisso | ◆ |
| <input type="checkbox"/> | DKA6030 | Prolunga ruote posteriori Light (3 posizioni) - scegliere poi posizione 1° asse | € 105 |
| <input type="checkbox"/> | DKA6040 | Prolunga ruote posteriori (5 posizioni) - scegliere poi posizione 1° asse | € 105 |
| 1° ASSE | | | |
| <input type="checkbox"/> | DKA6050 | Vario-Ax, angolo regolabile a 1° / 3° / 7° / 10° di campanatura | € 300 |
| <input type="checkbox"/> | DKA6060 | Alluminio | ◆ |
| <input type="checkbox"/> | DKA6070 | Carbonio | € 220 |
| POSIZIONE DEL 1° ASSE | | | |
| <input type="checkbox"/> | DKA6100 | 1a posizione (dal davanti) | ○ |
| <input type="checkbox"/> | DKA6110 | 2a posizione (dal davanti) | ○ |
| <input type="checkbox"/> | DKA6120 | 3a posizione (dal davanti) | ○ |
| <input type="checkbox"/> | DKA6130 | 4a posizione (dal davanti) | ○ |
| <input type="checkbox"/> | DKA6140 | 5a posizione (dal davanti) | ○ |
| ANGOLO DI CAMPANATURA DEL 1° ASSE | | | |
| <input type="checkbox"/> | DKA6200 | Campanatura a 0° | ◆ |
| <input type="checkbox"/> | DKA6210 | Campanatura a 3° | ○ |
| <input type="checkbox"/> | DKA6220 | Campanatura a 6° | ○ |
| 2° ASSE | | | |
| <input type="checkbox"/> | DKA6230 | Alluminio | € 140 |
| <input type="checkbox"/> | DKA6240 | Vario-Ax, angolo regolabile a 1° / 3° / 7° / 10° di campanatura | € 300 |
| ANGOLO DI CAMPANATURA DEL 2° ASSE | | | |
| <input type="checkbox"/> | DKA6250 | Campanatura a 0° | ○ |
| <input type="checkbox"/> | DKA6260 | Campanatura a 3° | ○ |
| <input type="checkbox"/> | DKA6270 | Campanatura a 6° | ○ |
| PERNO TETRA CLIP | | | |
| <input type="checkbox"/> | DKA6300 | Asse ad estrazione rapida per ruote posteriori Tetra clip | € 125 |
| DIAMETRO RUOTE POSTERIORI | | | |
| <input type="checkbox"/> | DKA6410 | 24" | ◆ |
| <input type="checkbox"/> | DKA6420 | 25" | ○ |
| <input type="checkbox"/> | DKA6430 | 26" | € 170 |
| TIPO RUOTA POSTERIORE | | | |
| <input type="checkbox"/> | DKA6500 | 24" Ruote Active (solo con corrimano in alluminio), raggi radiali neri, cerchio nero | ◆ |
| <input type="checkbox"/> | DKA6510 | 24" - 26" küschall Starec raggi crociati neri (solo per 24"), mozzo starec grigio, cerchio nero | € 110 |
| <input type="checkbox"/> | DKA6520 | 24" - 25" High Performance con mozzo Starec nero, raggi crociati neri e cerchio nero | € 290 |
| <input type="checkbox"/> | DKA6550 | 24" - 25" Spinergy LXX - 18 raggi diametro 3 mm, tutto nero | € 650 |
| COPERTONI | | | |
| <input type="checkbox"/> | DKA6600 | 24" Maxxis Lite Guard, pneumatiche | ◆ |
| <input type="checkbox"/> | DKA6625 | 24"-25"-26" Maxxis Alpha Protect - Antiforatura con doppio strato | € 85 |
| <input type="checkbox"/> | DKA6630 | 24" - MBL Speedlite - Copertone superleggero antiforatura con rete in acciaio | € 95 |
| <input type="checkbox"/> | DKA6660 | 24" scolpito, pieno, nero | € 60 |
| CORRIMANO | | | |
| <input type="checkbox"/> | DKA6700 | 24" - 26" SUPERGRIPP, 30 mm regolabile anche 40 mm | € 150 |
| <input type="checkbox"/> | DKA6710 | 24" - 26" Acciaio, solo a 30 mm | € 100 |
| <input type="checkbox"/> | DKA6720 | 24" Titanio, solo a 30 mm regolabile anche a 40 mm | € 220 |
| <input type="checkbox"/> | DKA6740 | 24" - 25" Carbolife Gekko montato 30 mm | € 340 |
| <input type="checkbox"/> | DKA6750 | 24" Carbolife Gekko S , a 30 mm regolabile a 40 mm | € 340 |
| <input type="checkbox"/> | DKA6760 | 24" Carbolife CurveL a 30 mm regolabile a 40 mm | € 340 |
| <input type="checkbox"/> | DKA6770 | 24" Carbolife Quadro , a 30 mm regolabile a 40 mm | € 340 |
| <input type="checkbox"/> | DKA6780 | 24" - 25" - 26" Light Alu, grigio 30 mm, regolabile anche a 40 cm | ◆ |
| <input type="checkbox"/> | DKA6790 | 24" - 25" - 26" Light Alu, NERO, 30 mm | € 120 |
| COPRIRAGGI | | | |
| <input type="checkbox"/> | DKA6900 | 24" - 26" Trasparenti | € 100 |
| <input type="checkbox"/> | DKA6910 | 24" - 26" Neri | € 100 |
| SICUREZZA & ACCESSORI | | | |
| FRENI | | | |
| <input type="checkbox"/> | DKA7210 | Freno a spinta, leva piegata | ◆ |
| <input type="checkbox"/> | DKA7230 | Freno Performance | € 85 |
| <input type="checkbox"/> | DKA7240 | Freno Active | € 85 |
| <input type="checkbox"/> | DKA7250 | Freno Light Active | € 210 |
| PROLUNGA FRENO | | | |
| <input type="checkbox"/> | DKA7300 | Prolunga leva freno per leva dritta | € 55 |

Regolazioni & posizioni Centro di gravità COG

Prolunga ruote non compatibile con asse in carbonio e altezza seduta posteriore < 410 mm

Quando è selezionato anche il secondo asse, il primo viene posizionato nella prima posizione

Secondo asse posizionato solo nella quinta posizione della prolunga delle ruote

Massimo 3° di differenza di campanatura tra i 2 assi

Asse Tetra clip non compatibile con le ruote Spinergy

Ruote Active SOLO con corrimano in alluminio e non compatibili con copriraggi

Copertone pieno non possibile con Ruote High Performance o Spinergy LXX.



KÜSCHALL K-SERIES

onesolution.

ANTIRIBALTAMENTO

| | | |
|-----------|--------------------------------|-------|
| □ DKA7500 | Antiribaltamento Lato destro | € 120 |
| □ DKA7510 | Antiribaltamento Lato sinistro | € 120 |
| □ DKA7520 | Antiribaltamento ambo i lati | € 200 |

KIT DI TRASPORTO

| | | |
|-----------|--|------|
| □ DKA7600 | Kit per il trasporto della persona in auto con cintura pelvica | € 90 |
|-----------|--|------|

CINTURE

| | | |
|-----------|---------------------------------------|-------|
| □ DKA7800 | Cintura pelvica con chiusura a scatto | € 60 |
| □ DKA7810 | Bodypoint Evoflex 2 punti, S | € 145 |
| □ DKA7820 | Bodypoint Evoflex 2 punti, M | € 145 |
| □ DKA7830 | Bodypoint Evoflex 2 punti, L | € 145 |

ACCESSORI

| | | |
|-----------|---|-------|
| □ DKA7910 | Catarifrangenti (forniti a parte) | € 60 |
| □ DKA8010 | Protezioni anteriori del telaio (2 pezzi) in Nylon imbottito nero | € 60 |
| □ DKA8200 | Porta bastone, lato dx | € 75 |
| □ DKA8210 | Porta bastone, lato sx | € 75 |
| □ DKA8300 | Ruote da 3" per passaggi stretti (dispositivo antibarriera) | € 200 |
| □ DKA8500 | Pompa | € 25 |
| □ DKA8550 | Kit attrezzi | € 15 |
| □ DKA8600 | Kit regolazione altezza posteriore | € 55 |
| □ DKA8650 | Borsa per ruote | € 95 |
| □ DKA8680 | Ruote complete Mountain Bike da 24" con corrimano in alluminio, perni e borsa | € 480 |

Possibili solo 2 accessori per lato: antiribaltamento, aiutoribaltamento, ruote passaggi stretti, porta bastone

BP Bodypoint®





onesolution.
one order. one delivery. onesolution

Küschall matix BP Bodypoint

3D VISUALIZER